



ТЕРРИТОРИАЛЬНЫЙ ОРГАН ФЕДЕРАЛЬНОЙ СЛУЖБЫ
ГОСУДАРСТВЕННОЙ СТАТИСТИКИ
ПО ТУЛЬСКОЙ ОБЛАСТИ

ОПЕРАТИВНЫЕ ДАННЫЕ ПО ИНДЕКСУ ПРОМЫШЛЕННОГО ПРОИЗВОДСТВА ТУЛЬСКОЙ ОБЛАСТИ



в январе 2023 года



ТЕРРИТОРИАЛЬНЫЙ ОРГАН
ФЕДЕРАЛЬНОЙ СЛУЖБЫ
ГОСУДАРСТВЕННОЙ СТАТИСТИКИ
ПО ТУЛЬСКОЙ ОБЛАСТИ

Оперативные данные по ИПП

Тульская область

январь 2023 год

- 01 Индексы промышленного производства
- 02 Индексы производства по виду деятельности добыча полезных ископаемых
- 03 Индексы производства по виду деятельности обрабатывающие производства
- 04 Индексы производства по виду деятельности обеспечение электрической энергией, газом и паром; кондиционирование воздуха
- 05 Индексы производства по виду деятельности водоснабжение; водоотведение, организация сбора и утилизации отходов, деятельность по ликвидации загрязнений

*Ежемесячные данные оперативной статистики





ИНДЕКСЫ ПРОМЫШЛЕННОГО ПРОИЗВОДСТВА




ВСЕГО ПО ТУЛЬСКОЙ ОБЛАСТИ



Добыча полезных ископаемых



Обрабатывающие производства



Обеспечение электрической энергией, газом и паром; кондиционирование воздуха



Водоснабжение; водоотведение, организация сбора и утилизации отходов, деятельность по ликвидации загрязнений



Январь 2023г. в %
к январю 2022г.

105.4 ▲

99.8 ▼

105.7 ▲

106.5 ▲

86.6 ▼



Январь 2023г. в %
к декабрю 2022г.

68.9 ▼

62.6 ▼

66.2 ▼

106.5 ▲

123.1 ▲

РОССИЙСКАЯ ФЕДЕРАЦИЯ

97.6 ▼

80.6 ▼

ЦЕНТРАЛЬНЫЙ
ФЕДЕРАЛЬНЫЙ ОКРУГ

103.2 ▲

66.0 ▼





ИНДЕКСЫ ПРОИЗВОДСТВА ПО ВИДУ ДЕЯТЕЛЬНОСТИ ДОБЫЧА ПОЛЕЗНЫХ ИСКОПАЕМЫХ

январь 2023г. в % к январю 2022г.



	Тульская область		Российская Федерация	Центральный Федеральный округ
	Индекс производства	Удельный вес вида деятельности*)	Индекс производства	
 ДОБЫЧА ПОЛЕЗНЫХ ИСКОПАЕМЫХ	99.8 ▼	0.8%	96.9 ▼	91.7 ▼
 Добыча камня, песка и глины	89.1 ▼	0.8%	107.5 ▲	97.2 ▼
 Добыча полезных ископаемых, не включенных в другие группировки	В 98.8 р. ▲	0.0%	119.4 ▲	173.7 ▲

*) Здесь и далее на слайдах удельный вес на основе структуры валовой добавленной стоимости по видам экономической деятельности 2018 базисного года.





ИНДЕКСЫ ПРОИЗВОДСТВА ПО ВИДУ ДЕЯТЕЛЬНОСТИ ДОБЫЧА ПОЛЕЗНЫХ ИСКОПАЕМЫХ

январь 2023 г. в % к декабрю 2022 г.



	Тульская область		Российская Федерация	Центральный Федеральный округ
	Индекс производства	Удельный вес вида деятельности*)	Индекс производства	
ДОБЫЧА ПОЛЕЗНЫХ ИСКОПАЕМЫХ	62.6 ▼	0.8%	93.3 ▼	101.8 ▲
Добыча камня, песка и глины	61.6 ▼	0.8%	70.9 ▼	61.5 ▼
Добыча полезных ископаемых, не включенных в другие группировки	72.4 ▼	0.0%	84.9 ▼	24.1 ▼





ИНДЕКСЫ ПРОИЗВОДСТВА ПО ВИДУ ДЕЯТЕЛЬНОСТИ ОБРАБАТЫВАЮЩИЕ ПРОИЗВОДСТВА



январь 2023г. в % к январю 2022г.

Тульская область

Российская
Федерация

Центральный
Федеральный
округ

Индекс производства

Удельный вес вида
деятельности

Индекс производства



ОБРАБАТЫВАЮЩИЕ ПРОИЗВОДСТВА

105.7 ▲

90.8%

97.7 ▼

104.0 ▲



Производство пищевых продуктов

105.7 ▲

11.5%

104.4 ▲

104.8 ▲



Производство химических веществ и
химических продуктов

89.7 ▼

19.5%

95.0 ▼

137.0 ▲



Производство металлургическое

107.8 ▲

10.7%

96.2 ▼

104.3 ▲



Производство готовых металлических
изделий, кроме машин и оборудования


133.7 ▲

26.8%

103.6 ▲

86.0 ▲





ИНДЕКСЫ ПРОИЗВОДСТВА ПО ВИДУ ДЕЯТЕЛЬНОСТИ ОБРАБАТЫВАЮЩИЕ ПРОИЗВОДСТВА



январь 2023г. в % к декабрю 2022г.

Тульская область

Российская Федерация

Центральный Федеральный округ

Индекс
производства

Удельный вес вида
деятельности

Индекс производства



ОБРАБАТЫВАЮЩИЕ ПРОИЗВОДСТВА

66.2 ▼

90.8%

69.7 ▼

61.4 ▼



Производство пищевых продуктов

95.7 ▼

11.5%

87.0 ▼

85.3 ▼



Производство химических веществ и
химических продуктов

103.1 ▲

19.5%

95.0 ▼

136.1 ▲



Производство металлургическое

97.3 ▼

10.7%

79.0 ▼

81.9 ▼



Производство готовых металлических
изделий, кроме машин и оборудования

35.6 ▼

26.8%

41.7 ▼

43.0 ▼






ИНДЕКСЫ ПРОИЗВОДСТВА ПО ВИДУ ДЕЯТЕЛЬНОСТИ ОБЕСПЕЧЕНИЕ ЭЛЕКТРИЧЕСКОЙ ЭНЕРГИЕЙ, ГАЗОМ И ПАРОМ; КОНДИЦИОНИРОВАНИЕ ВОЗДУХА



январь 2023г. в % к январю 2022г.

	Тульская область		Российская Федерация	Центральный Федеральный округ
	Индекс производства	Удельный вес вида деятельности	Индекс производства	
<p>ОБЕСПЕЧЕНИЕ ЭЛЕКТРИЧЕСКОЙ ЭНЕРГИЕЙ, ГАЗОМ И ПАРОМ; КОНДИЦИОНИРОВАНИЕ ВОЗДУХА</p>	106.5 ▲	7.1%	100.7 ▲	102.8 ▲
<p>Производство, передача и распределение электроэнергии</p>	105.1 ▲	4.8%	99.8 ▼	100.0 ▲
<p>Производство и распределение газообразного топлива</p>	101.8 ▲	0.8%	103.8 ▲	123.7 ▲
<p>Производство, передача и распределение пара и горячей воды; кондиционирование воздуха</p>	112.5 ▲	1.5%	102.0 ▲	102.0 ▲





ИНДЕКСЫ ПРОИЗВОДСТВА ПО ВИДУ ДЕЯТЕЛЬНОСТИ ОБЕСПЕЧЕНИЕ ЭЛЕКТРИЧЕСКОЙ ЭНЕРГИЕЙ, ГАЗОМ И ПАРОМ; КОНДИЦИОНИРОВАНИЕ ВОЗДУХА



январь 2023г. в % к декабрю 2022г.

	Тульская область		Российская Федерация	Центральный Федеральный округ
	Индекс производства	Удельный вес вида деятельности	Индекс производства	
<p>ОБЕСПЕЧЕНИЕ ЭЛЕКТРИЧЕСКОЙ ЭНЕРГИЕЙ, ГАЗОМ И ПАРОМ; КОНДИЦИОНИРОВАНИЕ ВОЗДУХА</p>	106.5 ▲	7.1%	99.9 ▼	101.6 ▲
<p>Производство, передача и распределение электроэнергии</p>	105.8 ▲	4.8%	99.1 ▼	101.1 ▲
<p>Производство и распределение газообразного топлива</p>	96.9 ▼	0.8%	96.2 ▲	95.4 ▼
<p>Производство, передача и распределение пара и горячей воды; кондиционирование воздуха</p>	112.8 ▲	1.5%	103.3 ▲	104.7 ▲





ИНДЕКСЫ ПРОИЗВОДСТВА ПО ВИДУ ДЕЯТЕЛЬНОСТИ ВОДОСНАБЖЕНИЕ; ВОДООТВЕДЕНИЕ, ОРГАНИЗАЦИЯ СБОРА И УТИЛИЗАЦИИ ОТХОДОВ, ДЕЯТЕЛЬНОСТЬ ПО ЛИКВИДАЦИИ ЗАГРЯЗНЕНИЙ



январь 2023г. в % к январю 2022г.

Тульская область

Российская
Федерация

Центральный
Федеральный
округ

Индекс
производства

Удельный вес вида
деятельности

Индекс производства



ВОДОСНАБЖЕНИЕ; ВОДООТВЕДЕНИЕ,
ОРГАНИЗАЦИЯ СБОРА И УТИЛИЗАЦИИ
ОТХОДОВ, ДЕЯТЕЛЬНОСТЬ ПО
ЛИКВИДАЦИИ ЗАГРЯЗНЕНИЙ

86.6 ▼

1.2%

92.5 ▼

89.9 ▼



Забор, очистка и распределение
воды

113.3 ▲

0.4%

101.7 ▲

100.0 ▲



Сбор и обработка сточных вод

101.5 ▲

0.3%

102.8 ▲

94.6 ▼



Сбор, обработка и утилизация
отходов; обработка вторичного
сырья

73.6 ▼

0.4%

80.0 ▼

82.4 ▼





ИНДЕКСЫ ПРОИЗВОДСТВА ПО ВИДУ ДЕЯТЕЛЬНОСТИ ВОДОСНАБЖЕНИЕ; ВОДООТВЕДЕНИЕ, ОРГАНИЗАЦИЯ СБОРА И УТИЛИЗАЦИИ ОТХОДОВ, ДЕЯТЕЛЬНОСТЬ ПО ЛИКВИДАЦИИ ЗАГРЯЗНЕНИЙ



январь 2023г. в % к декабрю 2022г.

Тульская область

Российская
Федерация

Центральный
Федеральный
округ

Индекс
производства

Удельный вес вида
деятельности

Индекс производства



ВОДОСНАБЖЕНИЕ; ВОДООТВЕДЕНИЕ,
ОРГАНИЗАЦИЯ СБОРА И УТИЛИЗАЦИИ
ОТХОДОВ, ДЕЯТЕЛЬНОСТЬ ПО
ЛИКВИДАЦИИ ЗАГРЯЗНЕНИЙ

123.1 ▲

1.2%

79.4 ▼

61.4 ▼



Забор, очистка и распределение
воды

106.4 ▲

0.4%

91.2 ▼

93.5 ▼



Сбор и обработка сточных вод

101.4 ▲

0.3%

90.5 ▼

81.5 ▼



Сбор, обработка и утилизация
отходов; обработка вторичного
сырья

144.4 ▲

0.4%

66.4 ▼

46.5 ▼

